



香港職業輻照劑量統計 (2020)

香港特別行政區政府

衛生署

放射衛生科

輻射監察服務

香港職業輻照劑量統計 (2020)

這份報告概述本港從事有關放射性物質或輻照儀器工作的從業員在2020年的職業性輻射外照射劑量資料。這些資料是從香港特別行政區政府衛生署放射衛生科轄下的輻射監察服務，通過使用個人熱釋光劑量計進行職業輻射劑量監測所得到的數據，經統計和分析整理後得出的結果。

全身輻射監測

輻射監察服務於2020年度提供個人輻射劑量計(全身監察)予900間機構，當中合計有12,009位記名和1,195位不記名使用者。本報告就各記名使用者之工作性質分為四大工作類別共57種工作種類。四大工作類別當中，牙科從業員佔9.70%、工業從業員佔8.26%、醫療從業員佔64.44%、其他類別從業員佔17.60%。表1和表3分別列出該四類從業員按工作類別和工作種類的年輻射劑量分佈。

全部監察服務使用者的全年平均劑量為0.10毫希沃特(毫希)，比2019年的0.11毫希略降。所有使用者的劑量均在法例限值每年20毫希以下，當中84.4%使用者的全年劑量在0.17毫希或之下，即少於法定年劑量限值按月比例額的十分之一。沒有人的劑量高於6毫希，錄得最高的全身劑量為5.39毫希。

四大工作類別方面的全年平均劑量值分別是：牙科從業員為0.06毫希、工業從業員為0.08毫希、醫療從業員為0.11毫希、其他類別從業員為0.11毫希。

所有監察服務使用者中，約有51.0%來自包括醫院管理局在內的公營機構，其餘49.0%受僱於私人機構。按性別劃分，有5,875人(48.9%)為男性，6,134人(51.1%)為女性(見圖5)。表5按性別列出輻射監察服務使用者的分佈。

肢體輻射監測

輻射監察服務於 2020 年亦提供肢體（手指）劑量監察服務給 57 間機構的 345 位使用者。錄得的全年平均手指劑量約為 7.08 毫希。有八名使用者的手指全年劑量高於 100 毫希，其中最高的一位達到 208.55 毫希，仍低於「輻射條例」規定的每年 500 毫希的肢體輻射劑量限值。表 2 和表 4 分別列出按工作類別和工作種類的輻射劑量分佈。

三大工作類別方面的全年平均手指劑量值分別是：工業從業員為 2.96 毫希、醫療從業員為 3.70 毫希、其他類別從業員為 14.97 毫希。所有使用者按性別劃分，則 281 人(81.4%)為男性，64 人(18.6%)為女性（見圖 6）。表 6 按性別列出肢體輻射監察服務使用者的分佈。

圖1

全身劑量計各工作類別從業員人數分佈
2020

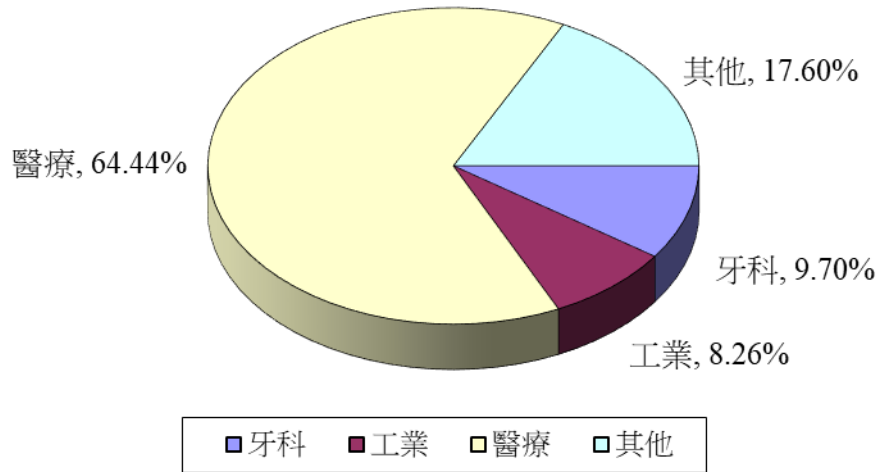


圖2

手指劑量計各工作類別從業員人數分佈
2020

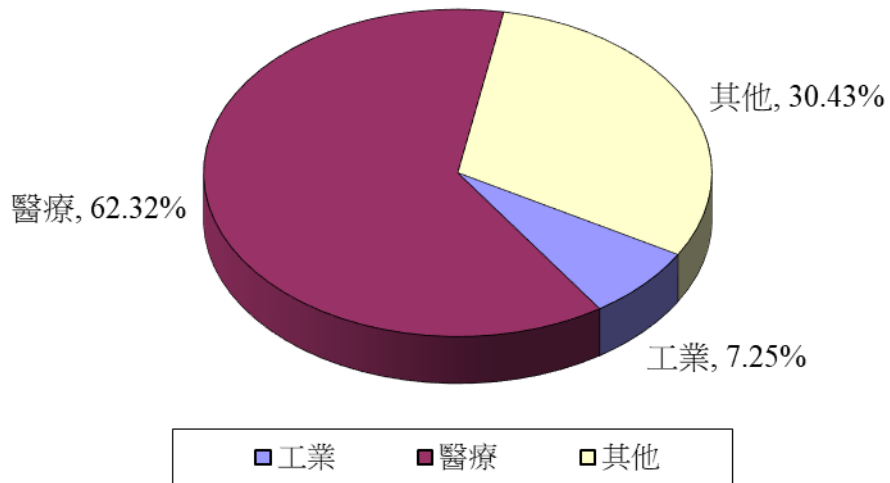


圖 3

全身劑量計各工作類別從業員
平均輻射劑量分佈2020

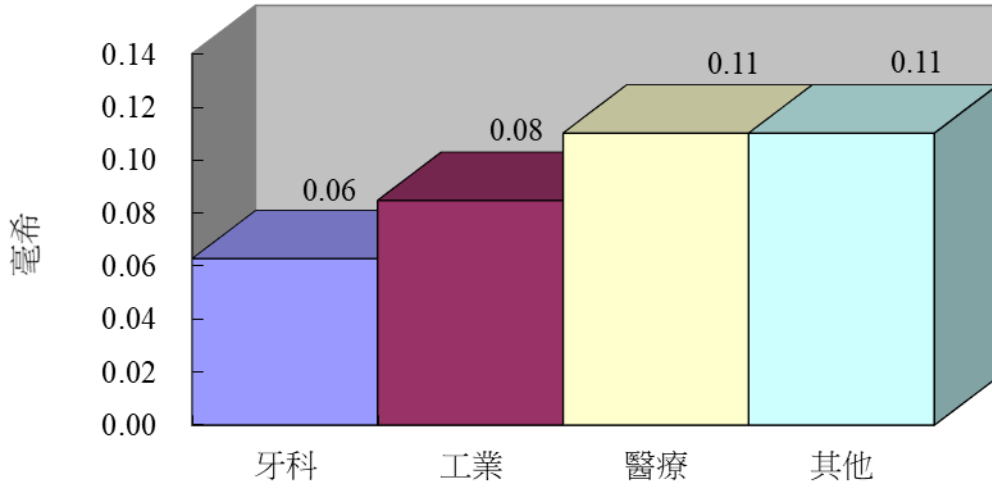


圖 4

手指劑量計各工作類別從業員
平均輻射劑量分佈2020

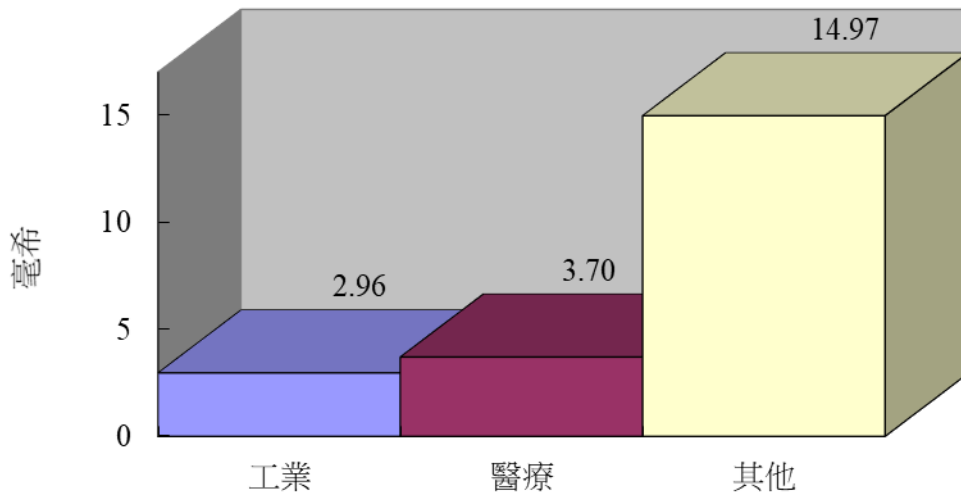


圖5
全身劑量計服務使用者之性別分佈
2020

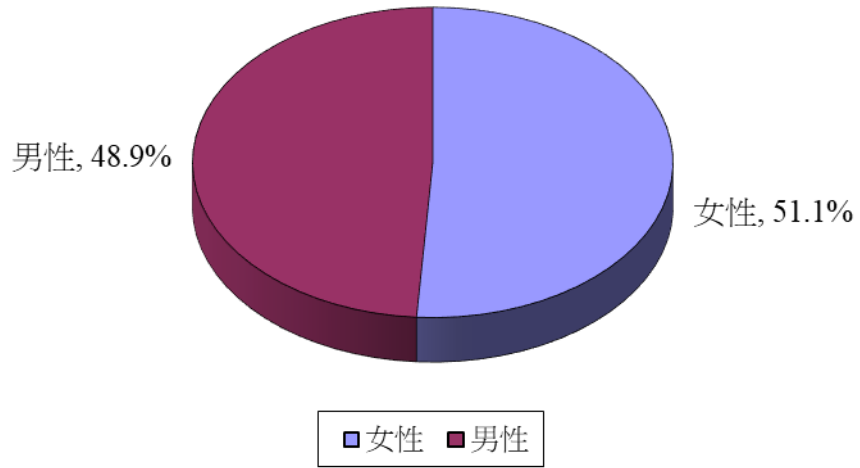


圖6
手指劑量計服務使用者之性別分佈
2020

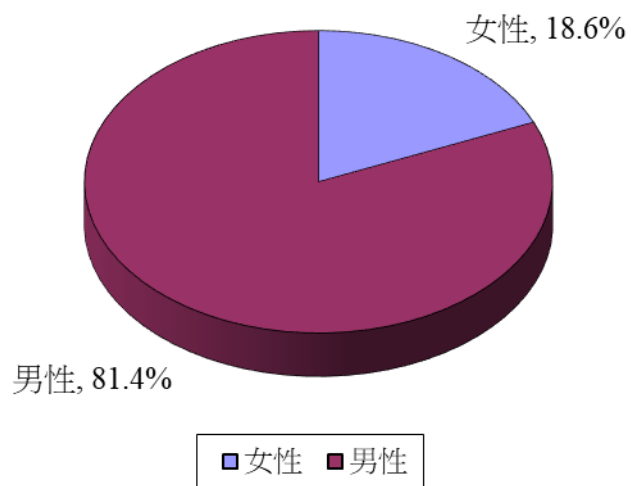


表 1

全身劑量計各工作類別從業員之劑量分佈
2020

	$x \leq 0.17$	$0.17 < x \leq 0.75$	$0.75 < x \leq 1.5$	$1.5 < x \leq 3.0$	$3.0 < x \leq 6.0$	$6.0 < x \leq 10$	$x > 10$
牙科	1039	126	0	0	0	0	0
工業	838	140	12	2	0	0	0
醫療	6443	1120	113	49	13	0	0
其他	1810	259	26	8	11	0	0
合計	10130	1645	151	59	24	0	0

備註: x 代表以毫希為單位的輻射劑量值

表 2

手指劑量計各工作類別從業員之劑量分佈
2020

	$x \leq 1$	$1 < x \leq 10$	$10 < x \leq 100$	$100 < x \leq 200$	$200 < x \leq 500$	$x > 500$
工業	20	3	2	0	0	0
醫療	179	21	14	1	0	0
其他	82	7	9	6	1	0
合計	281	31	25	7	1	0

備註: x 代表以毫希為單位的輻射劑量值

表 3

全身劑量計各工作種類從業員之劑量分佈
2020

	$x \leq 0.17$	$0.17 < x \leq 0.75$	$0.75 < x \leq 1.5$	$1.5 < x \leq 3.0$	$3.0 < x \leq 6.0$	$6.0 < x \leq 10$	$x > 10$
管理人	10	2	0	0	0	0	0
技工	45	6	0	0	0	0	0
化學家	21	11	3	4	5	0	0
文員	31	4	0	0	0	0	0
顧問醫生	22	3	2	0	0	0	0
派遞員	1	2	0	0	0	0	0
牙醫助理	416	29	0	0	0	0	0
牙齒衛生員	18	2	0	0	0	0	0
牙科治療師	184	45	0	0	0	0	0
牙醫	421	50	0	0	0	0	0
部門經理	0	2	0	0	0	0	0
司機	12	7	2	0	0	0	0
工程師	202	40	2	1	0	0	0
學術主任	1	0	0	0	0	0	0
消防安全工作人員	3	2	0	0	0	0	0
實驗室服務員	25	5	1	0	0	0	0
講師	12	1	0	0	0	0	0

全身劑量計各工作種類從業員之劑量分佈
2020 (續)

	$x \leq 0.17$	$0.17 < x \leq 0.75$	$0.75 < x \leq 1.5$	$1.5 < x \leq 3.0$	$3.0 < x \leq 6.0$	$6.0 < x \leq 10$	$x > 10$
發光鐘錶組裝人員	7	0	0	0	0	0	0
機械工	28	3	1	0	0	0	0
醫生	1380	262	14	4	3	0	0
醫生 (放射治療)	40	7	2	0	0	0	0
醫務 化驗師	17	5	0	0	0	0	0
護士	1986	299	19	2	2	0	0
護士 (獸醫)	81	4	1	0	0	0	0
操作員	198	16	0	0	0	0	0
藥劑師	9	10	3	0	0	0	0
物理學家 (衛生)	11	10	0	0	0	0	0
物理學家 (醫學)	76	21	6	0	0	0	0
物理 治療師	5	1	0	0	0	0	0
警察	0	5	1	0	0	0	0
品質 保證員	22	3	1	0	0	0	0
放射 生物學家	0	0	0	0	0	0	0
放射技師 (診斷)	1478	244	48	37	7	0	0
放射技師 (工業)	40	18	3	0	0	0	0

全身劑量計各工作種類從業員之劑量分佈
2020 (續)

	$x \leq 0.17$	$0.17 < x \leq 0.75$	$0.75 < x \leq 1.5$	$1.5 < x \leq 3.0$	$3.0 < x \leq 6.0$	$6.0 < x \leq 10$	$x > 10$
放射技師 (治療)	124	47	3	0	0	0	0
放射科 醫生	132	44	4	1	0	0	0
研究助理	157	14	1	0	0	0	0
安全主任	11	3	0	0	0	0	0
科學助理	7	0	0	0	0	0	0
科學主任	10	1	0	0	0	0	0
保安主任	1	0	0	0	0	0	0
言語 治療師	59	12	0	0	0	0	0
倉務員	4	1	0	0	0	0	0
學生	131	10	0	0	0	0	0
助教	2	1	0	0	0	0	0
技術主任	112	16	0	1	0	0	0
技術員 (電氣)	156	31	4	0	0	0	0
技術員 (實驗室)	213	54	2	0	1	0	0
技術員 (X-射線)	42	3	1	0	0	0	0
見習員	17	2	0	0	0	0	0
獸醫	160	16	2	0	0	0	0

全身劑量計各工作種類從業員之劑量分佈
2020 (續)

	$x \leq 0.17$	$0.17 < x \leq 0.75$	$0.75 < x \leq 1.5$	$1.5 < x \leq 3.0$	$3.0 < x \leq 6.0$	$6.0 < x \leq 10$	$x > 10$
獸醫助理	164	12	0	0	0	0	0
病房服務員	627	124	8	5	1	0	0
工人	43	13	0	0	0	0	0
X 射線助理	41	4	0	0	0	0	0
X 射線晶體學家	1	0	0	0	0	0	0
其他職業	1114	118	17	4	5	0	0
合計	10130	1645	151	59	24	0	0

備註: x 代表以毫希為單位的輻射劑量值

表 4

手指劑量計各工作種類從業員之劑量分佈
2020

	$x \leq 1$	$1 < x \leq 10$	$10 < x \leq 100$	$100 < x \leq 200$	$200 < x \leq 500$	$x > 500$
化學家	8	4	4	4	1	0
工程師	16	1	1	0	0	0
實驗室 服務員	2	1	0	0	0	0
講師	1	0	0	0	0	0
醫生	69	1	0	0	0	0
醫生 (放射治療)	15	0	0	0	0	0
醫務 化驗師	1	0	0	0	0	0
操作員	1	0	0	0	0	0
藥劑師	3	0	5	1	0	0
物理學家 (衛生)	0	0	0	0	0	0
物理學家 (醫學)	12	0	0	0	0	0
物理 治療師	0	0	0	0	0	0
品質 保證員	0	1	0	0	0	0
放射技師 (診斷)	68	20	8	0	0	0
放射技師 (治療)	1	0	0	0	0	0
放射科 醫生	6	0	1	0	0	0
研究助理	4	0	2	0	0	0

手指劑量計各工作種類從業員之劑量分佈
2020 (續)

	$x \leq 1$	$1 < x \leq 10$	$10 < x \leq 100$	$100 < x \leq 200$	$200 < x \leq 500$	$x > 500$
科學主任	0	0	1	0	0	0
言語治療師	3	0	0	0	0	0
倉務員	5	0	0	0	0	0
學生	1	0	0	0	0	0
技術主任	0	0	1	0	0	0
技術員 (電氣)	1	0	0	0	0	0
技術員 (實驗室)	7	1	1	0	0	0
病房 服務員	1	0	0	0	0	0
工人	1	0	0	0	0	0
其他職業	55	2	1	2	0	0
合計	281	31	25	7	1	0

備註: x 代表以毫希為單位的輻射劑量值

表 5

全身劑量計各使用者性別之劑量分佈
2020

	$x \leq 0.17$	$0.17 < x \leq 0.75$	$0.75 < x \leq 1.5$	$1.5 < x \leq 3.0$	$3.0 < x \leq 6.0$	$6.0 < x \leq 10$	$x > 10$
男性	4839	883	96	40	17	0	0
女性	5291	762	55	19	7	0	0
合計	10130	1645	151	59	24	0	0

備註: x 代表以毫希為單位的輻射劑量值

表 6

手指劑量計各使用者性別之劑量分佈
2020

	$x \leq 1$	$1 < x \leq 10$	$10 < x \leq 100$	$100 < x \leq 200$	$200 < x \leq 500$	$x > 500$
男性	225	27	21	7	1	0
女性	56	4	4	0	0	0
合計	281	31	25	7	1	0

備註: x 代表以毫希為單位的輻射劑量值